

# Myjka PPE S

## Opis produktu

Przemysłowa maszyna czyszcząca do mycia i dezynfekcji osobistego wyposażenia ochronnego ze stali, kompozytów, gumy, tkanin, tworzyw sztucznych itp. z tłuszczu, pozostałości gazów spalinowych, toksyn itp. w ciągu zaledwie kilku minut, aby zaoszczędzić czas i zminimalizować zanieczyszczenie.

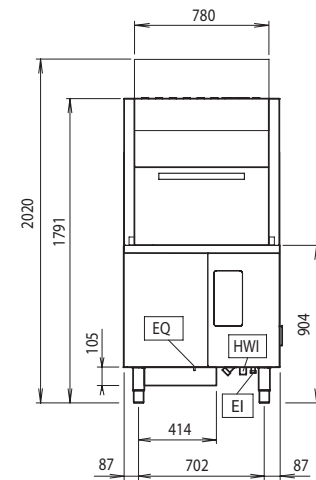
## Funkcje i korzyści

- Panele przednie i boczne ze stali nierdzewnej 304 AISI, zbiornik myjący, filtr zbiornika oraz ramiona myjące i płuczące
- Wyposażony w boczne ramiona myjące oprócz górnego i dolne ramiona myjące do czyszczenia wszystkich części ŚOI
- Drzwi podzielone na dwie części z przednim otworem 180° dla lepszego i łatwiejszego ładowania
- System automatycznej diagnostyki błędów. Cykl samooczyszczania. Pompa spustowa i dozownik detergentu w zestawie
- Przygotowania do podłączenia do automatycznego dozownika detergentu
- Stopień ochrony przed wodą IPX5
- Niski poziom hałasu
- Prosta obsługa. Panel sterujący umieszczony na froncie.

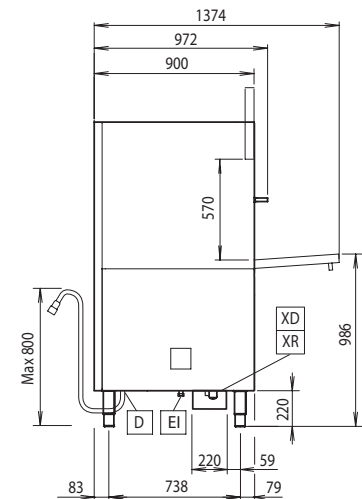


Główna specyfikacja		PPE Washer S
Pojemność	komplety/godz.	30
Liczba cykli/sekunde		4 (180-360-540)
Temperatura płukania	°C	50-60
Ciśnienie, min./max.	bar	0.5-7

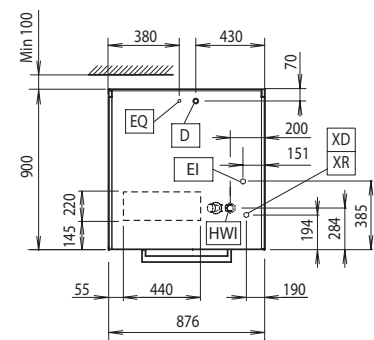
Dane elektryczne		PPE Washer S	
Napięcie zasilania		400V 3N ~	
Domyślna moc elektryczna	Hz	50	
Moc elektryczna	kW	13	
	kW	20	
Woda			
Ciśnienie wody (min-max)	bar	0.5-7	
Temperatura dostarczania wody	°C	50	
Pojemność kotła	l	18	
Temperatura cyklu prania	°C	55-65	
Pojemność zbiornika myjącego	l	95	
Moc pompy cyklu prania	kW	2.5	
Elementy elektryczne cyklu prania	kW	7	
Czas trwania cyklu płukania na gorąco	sec.	20	
Temperatura cyklu płukania na gorąco	°C	84	
Zużycie wody do płukania (na cykl)	l	7	
Informacje wysyłkowe			
Waga	netto, kg	200	
Waga wysyłkowa	kg	230	
Wysokość wysyłkowa	mm	2030	
Szerokość wysyłkowa	mm	1040	
Głębokość wysyłkowa	mm	1040	
Objętość wysyłkowa	m <sup>3</sup>	2.2	
Akcesoria			
Koszyk ze stali nierdzewnej		x	
Wymiary w mm			
Wymiar zewnętrzny, wysokość		1791	
Wymiar zewnętrzny, szerokość		876	
Wymiar zewnętrzny, głębokość		900	
Wymiar komórki, wysokość		570	
Wymiar komórki, szerokość		670	
Wymiar komórki, głębokość		710	
AV	Otwory wentylacyjne		
D	Odpyw		
EL	Połączenie elektryczne		
EQ	Śruba ekwipotencjalna		
HWI	Wlot gorącej wody		
WI	Wlot wody		
XD	Przyłącze detergentu		
XR	Przyłącze nabłyszczacza		



Front



Widok z boku



Widok z góry